






2		Plat/ <i>Sleuf</i> (rouge/ <i>rood</i>)	4 - 6 mm
2		Phillips/ <i>PH</i> (rouge foncé/ <i>donkerr.</i>)	PH 1 - PH 2
2		Pozidriv/ <i>PZ</i> (bleu/ <i>blauw</i>)	PZ 1 - PZ 2
5		TORX®/ <i>TORX</i> ® (jaune/ <i>geel</i>)	T10 - 15 - 20 - 25 - 30
3		6 pans/ <i>Zeskant</i> (<i>oranje</i>)	3 - 4 - 5 mm
1		Porte-embout magnétique	60 mm